staccionata onda alta

Modello con caratteristiche pari alla staccionata piana movimentato da motivo ad arco









larghezza: cm 180
altezza: cm 100/115
spessore: cm 2,5
cancelletto ad un'anta: larghezza cm 100
cancelletto a due ante: larghezza cm 180

5

staccionata onda bassa

Modello con caratteristiche pari alla staccionata piana movimentato da motivo sali scendi che vivacizza la recinzione











larghezza: cm 180
altezza: cm 80/100 - 100/115
spessore: cm 2,5
cancelletto ad un'anta: larghezza cm 100
cancelletto a due ante: larghezza cm 180





le due traverse orizzontali sono realizzate con taglio rompi-goccia per evitare il ristagno dell'acqua piovana

gli elementi verticali sono ancorati alle traverse con chiodi in acciaio per evitare la formazione di ruggine

tutti i cancelli sono provvisti di traverse oblique che danno resistenza al pannello, mantenendo in quadro la struttura



COMPLEMENTI

normalmente i pannelli vengono affiancati a due montanti a sezione quadrata di cm 9 x 9 rifiniti a testa di diamante. Tali montanti possono essere interrati o ancorati al suolo con apposite staffe





larghezza: cm 180
altezza: cm 80 - 100
spessore: cm 2,5
cancelletto ad un'anta: larghezza cm 100
cancelletto a due ante: larghezza cm 180

è possibile acquistare le palette sciolte e comporsi la propria staccionata in base ad esigenze specifiche. Tale opportunità risulta particolarmente adeguata per realizzare staccionate in pendenza



Pannelli di staccionata composti da elementi verticali di larghezza cm 8,5 e spessore cm 2,5 arrotondati in testa; sono uniti da due traverse orizzontali.
Disponibili anche due modelli di cancelletto: ad una e a due ante, quest'ultimo per permettere l'accesso anche con piccoli mezzi agricoli.
I cancelli sono forniti completi di cerniere e chiusure

staccionata piana

MGR

staccionata mancorrente

Pannelli di staccionata composti da elementi verticali, sormontati da mancorrente sagomato e uniti inferiormente da due traverse orizzontali; gli elementi verticali hanno larghezza cm 8,5; spessore cm 2,5.
Disponibili anche due modelli di cancelletto: ad una e a due ante, quest'ultimo per permettere l'accesso anche con piccoli mezzi agricoli.
I cancelli sono forniti completi di cerniere e chiusure





le finiture di alto pregio e la robustezza permettono l'utilizzo di questa staccionata anche all'interno, per separare due ambienti, o come balaustra per balconi

larghezza: cm 180
altezza: cm 100
spessore: cm 2,5
cancelletto ad un'anta: larghezza cm 90
cancelletto a due ante: larghezza cm 180

COMPLEMENTI

normalmente i pannelli vengono affiancati a due montanti a sezione quadrata di cm 9 x 9 rifiniti a testa di diamante. Tali montanti possono essere interrati o ancorati al suolo con apposite staffe

7

staccionata extra

Pannelli di staccionata di elevato valore estetico composti da grigliati ad arco a maglie oblique a listelli sovrapposti. La struttura interna della griglia è ad incastro nel telaio esterno. Listelli in legno stondati, larghezza cm 3: spessore cm 1. Montanti esterni: cm 4,5 x 4,5.
Luce interno maglie: cm 7

le parti del telaio ad arco sono realizzate con legno lamellare per esterno

I listelli sono uniti tra loro con piccole viti che solidarizzano tutta la struttura

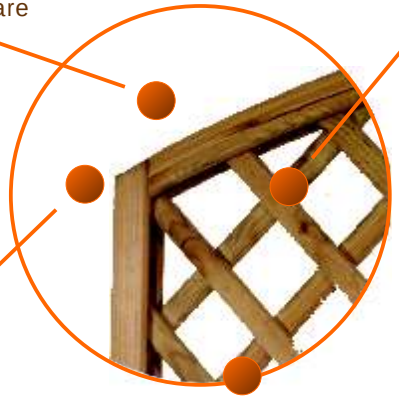

telaio ad angoli con tenonatura maschio-femmina, garanti di buona robustezza

la finitura dei listelli è molto curata: sono infatti tutti stondati, caratteristica che ne aumenta il valore estetico evitando possibili schegge



larghezza: cm 180
altezza: cm 70/90
spessore: cm 4,5



le traverse sono inserite nel montante verticale e vincolate con viti per rinforzare la cinzione ed evitare che l'appoggio di animali, ad esempio, possa far fuoriuscire la traversa orizzontale





CONSIGLIO

- i montanti verticali da interrare posso essere ulteriormente protetti trattandoli con bitume di catrame liquido e, laddove possibile, realizzare una piccola gettata in cemento
- per rinforzare l'ancoraggio all'eventuale plinto in cemento è consigliabile l'uso di una bandella in metallo ondulata



campata: cm 150 - 200 - 250 - 300
altezza: 150
diametro pali: 8/12

8

La recinzione a pali forati è pensata a moduli: ognuno di essi è composto da un montante verticale a due fori (diametro cm 8), e dalle traverse orizzontali (diametro cm 12).
Nel conteggio del materiale si deve prevedere di aggiungere il palo di fine campata per l'ultimo modulo e per gli angoli: non esiste infatti il palo angolare.
Tale recinzione trova applicazione in terreni piani o con poca pendenza

recinzione pali forati

MGR

recinzione val d'aosta

La recinzione modello Valle d'Aosta è pensata a moduli: ognuno di essi è composto da un montante verticale di diametro cm 12 e da una o due traverse orizzontali di diametro cm 8. Le traverse sporgono dal montante di circa cm 25.
Nel conteggio del materiale si deve prevedere di aggiungere il palo di fine campata per l'ultimo modulo.
Tale recinzione trova applicazione anche nei luoghi non in piano



per aumentare la resistenza e la qualità estetica possono essere richiesti bulloni in acciaio zincato, passanti, per vincolare le traverse ai montanti

campata: cm 150 - 200 - 250
altezza: 150
diametro pali: 8/12

CONSIGLIO

- montanti verticali da interrare posso essere ulteriormente protetti trattandoli con bitume di catrame liquido e, laddove possibile, realizzare una piccola gettata in cemento
- per rinforzare l'ancoraggio all'eventuale plinto in cemento è consigliabile l'uso di una bandella in metallo ondulata

9

recinzione mezzi pali

La recinzione orizzontale a mezzi pali è la più semplice. E' pensata a moduli: ognuno di essi è composto da un palo con funzione di montante verticale e da due mezzi-pali come traverse orizzontali parallele. Le traverse sono vincolate ai montanti con viti.
Nel conteggio del materiale si deve prevedere di aggiungere il palo di fine campata per l'ultimo modulo.
Tale recinzione trova applicazione anche nei luoghi non in piano



campata: cm 150 - 200
altezza: 150
diametro pali: 8 - 10 - 12



campata: cm 150 - 200 - 250
altezza: 150
diametro pali: 8 - 10 - 12



è possibile richiedere la fornitura di bandella in metallo per coprire la giunzione del mancorrente



E' possibile scegliere la recinzione a croce di sant'andrea con pali o mezzi pali torniti.
E' pensata a moduli: ognuno di essi è composto da un montante verticale, il mancorrente e la croce.
Il materiale è fornito senza la lavorazione della croce: quella dei tagli obliqui di testa e dell'incastro centrale per i modelli a palo intero.
Nel conteggio del materiale si deve prevedere di aggiungere il palo di fine campata per l'ultimo modulo.
Per praticità di lavorazione, tale recinzione trova applicazione preferibilmente in luoghi in piano o di lieve pendenza

recinzione sant'andrea

CONSIGLIO

- montanti verticali da interrare posso essere ulteriormente protetti trattandoli con bitume di catrame liquido e, laddove possibile, realizzare una piccola gettata in cemento
- per rinforzare l'ancoraggio all'eventuale plinto in cemento è consigliabile l'uso di una bandella in metallo ondulata



è possibile richiedere la fornitura di bandella in metallo per coprire la giunzione del mancorrente



campata: cm 150 - 200 - 250
altezza: 150
diametro pali: 8 - 10 - 12

La recinzione a traverse diagonali è a moduli: ognuno di essi è formato da un montante verticale, il mancorrente e un solo elemento diagonale. La fornitura è del solo materiale senza la lavorazione che deve essere eseguita sul luogo. Nel conteggio del materiale si deve prevedere di aggiungere il palo di fine campata per l'ultimo modulo. Tale recinzione trova applicazione anche in luoghi non perfettamente in piano

recinzione diagonale

recinzione quadrotti

Recinzioni a quadrotti che unisce la solidità di una recinzione all'estetica di una staccionata. Le sezioni sono quadre quelle dei montanti e rettangolari le traverse: rispettivamente di cm 9 x 9 e 9 x 4,5

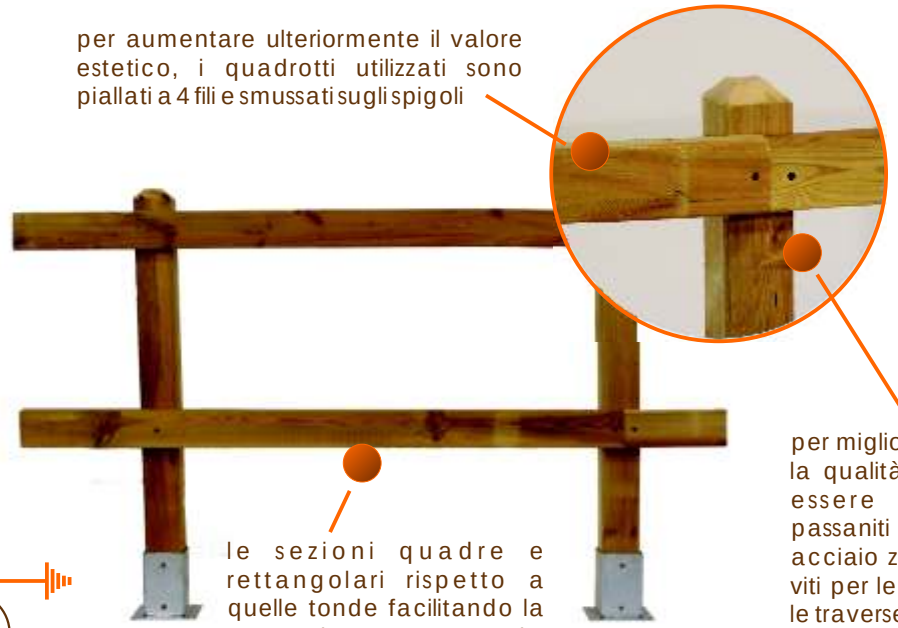

campata: cm 150 - 200
altezza: cm 150

CONSIGLIO

- montanti verticali da interrare posso essere ulteriormente protetti trattandoli con bitume di catrame liquido e, laddove possibile, realizzare una piccola gettata in cemento
- per rinforzare l'ancoraggio all'eventuale plinto in cemento è consigliabile l'uso di una bandella in metallo ondulata

11

barriera stradale

Barriera realizzata interamente con pali in legno.
L'ancoraggio (compreso nella fornitura) tra i montanti e le traverse viene effettuato con staffa a e bulloni passanti in acciaio zincato a caldo.
Il materiale dovrà essere ovviamente forato sul sito al momento dell'installazione



CONSIGLIO

- data la funzione è sempre consigliabile una piccola gettata di cemento per rendere il montante più saldo, per rinforzare ulteriormente il montante è consigliabile l'uso di una bandella in metallo ondulata
- la porzione dei montanti verticali che dovrà essere interrata, può essere ulteriormente protetta trattandola con bitume di catrame liquido

diametro: cm 12
altezza: cm 120